

CE2 Mathématiques

Angle droit et triangle rectangle

Trace un petit carré dans l'angle quand tu repères un angle droit

Pour vérifier qu'un angle est droit, utilise une équerre

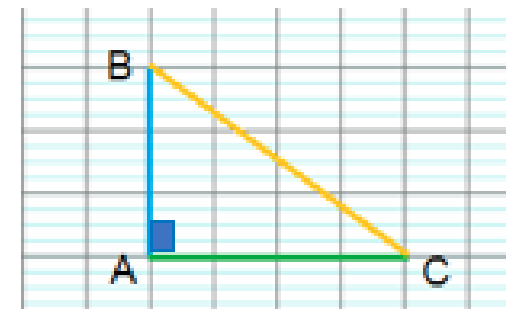


ANGLE DROIT

Angle droit et triangle rectangle

TRIANGLE RECTANGLE

= c'est une figure avec 3 côtés et un angle droit

Tu peux le tracer en t'aidant des carreaux

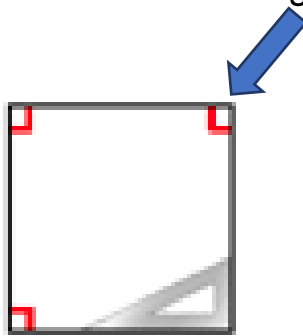


L'angle droit

Pour vérifier qu'un angle est droit, tu utilises une équerre.




À chaque fois que tu repères un angle droit, tu traces un petit carré dans l'angle



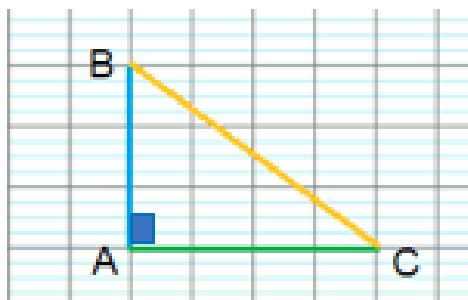
Le triangle rectangle

Un triangle rectangle est un triangle qui a un angle droit.



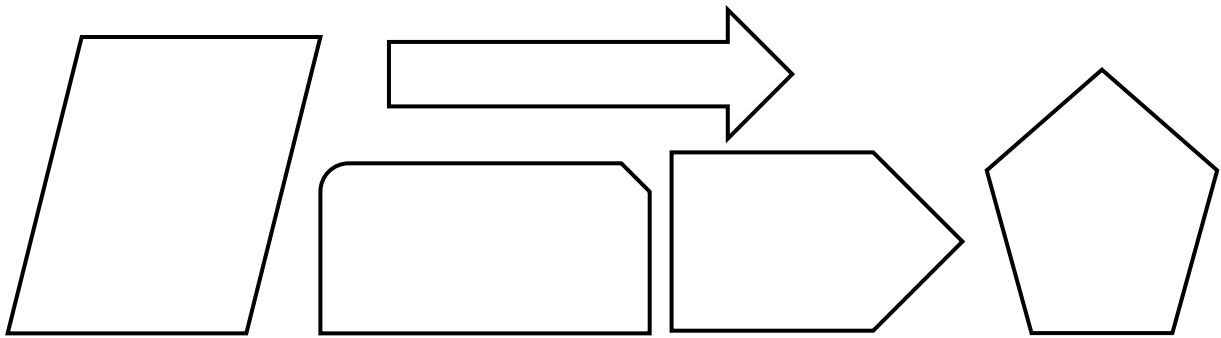
Tu peux tracer un triangle rectangle ABC rectangle en A en t'aidant des carreaux de la feuille.

- 1) Trace le côté **AB** en suivant une ligne verticale
- 2) Trace le côté **AC** en suivant une ligne horizontale
- 3) Relie les points B et C pour faire le côté **BC**

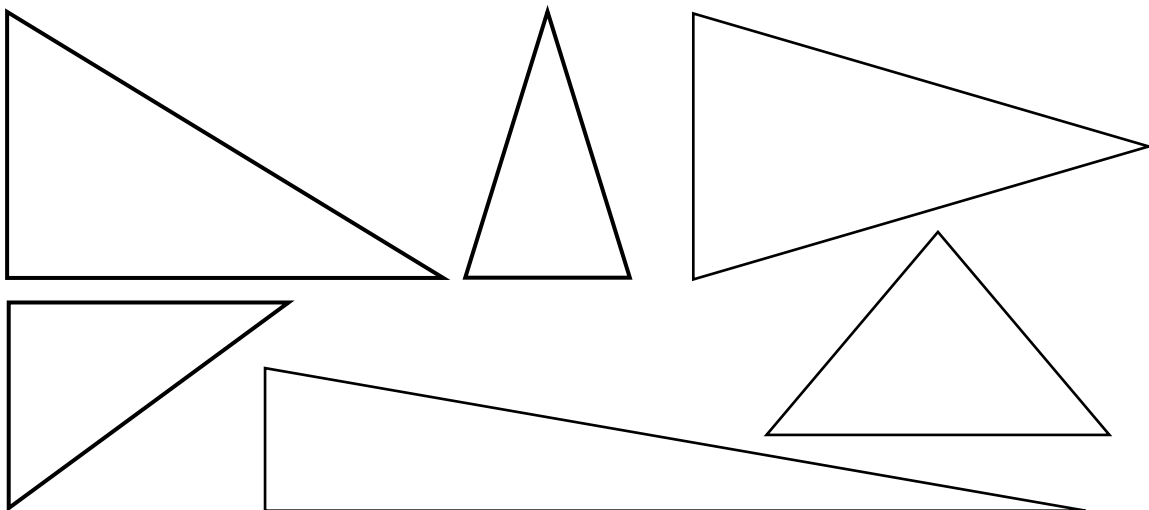


Je m'exerce :


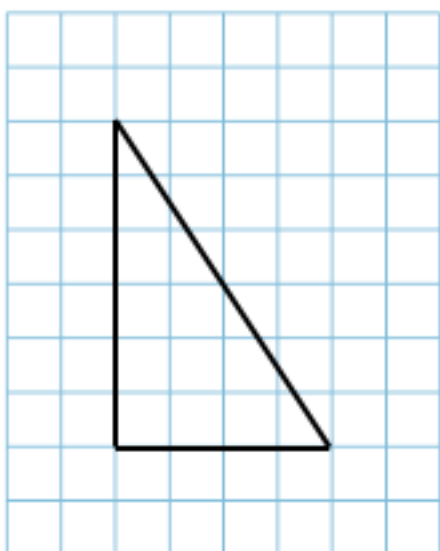
Exercice 1 : Code les angles droits :



Exercice 2 : Code les angles droits puis colorie en orange les triangles rectangles :

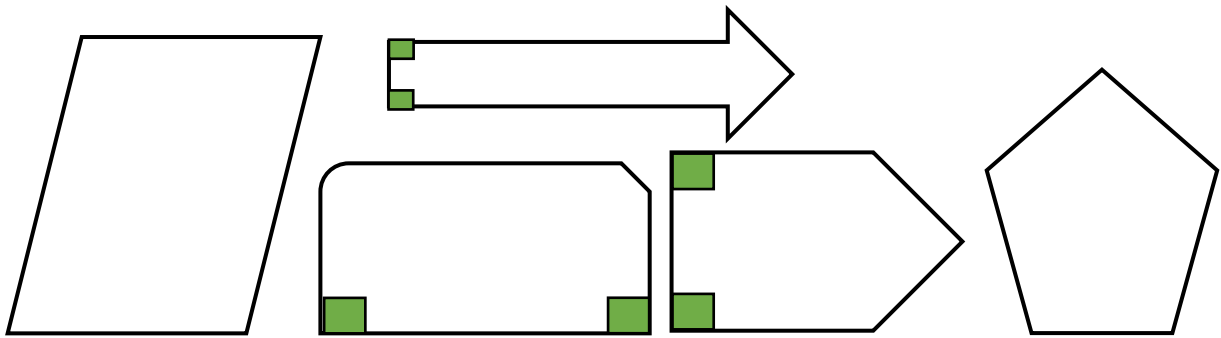


Exercice 3 : Reproduis le triangle rectangle ci - dessous :

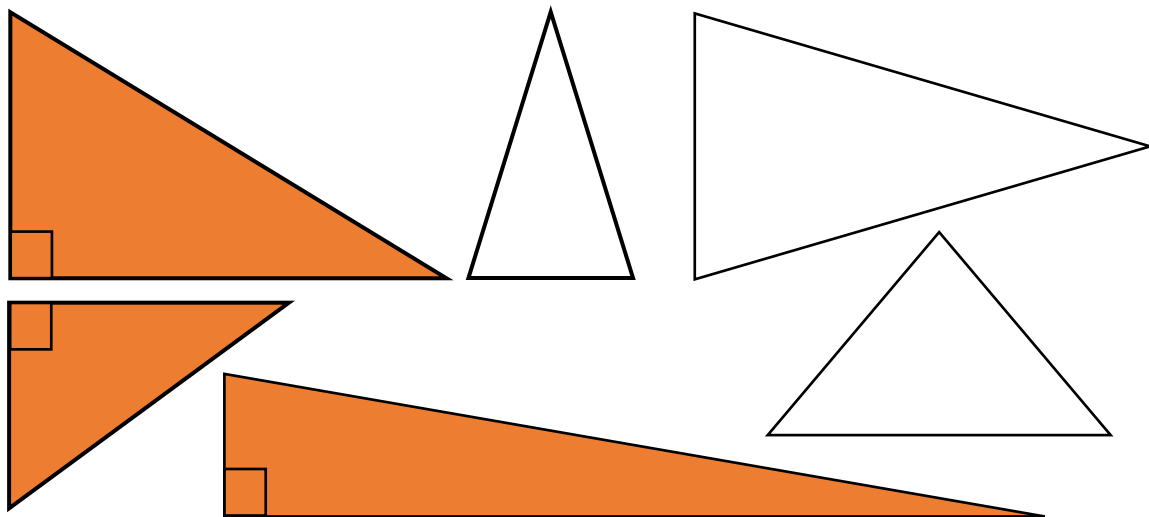


Les corrections :

Exercice 1 : Code les angles droits :



Exercice 2 : Code les angles droits puis colorie en orange les triangles rectangles :



Exercice 3 : Reproduis le triangle rectangle ci - dessous :

